

TYPEN

- Gerade (HRM), 2 Reihen Rohre (HR2) und gebogen (HRBM)

ROHRE

- Horizontal, rund Ø 22 mm

VERTEILER

- Vertikal, rückseitig, rund Ø 35 mm

FARBEN

- Standard-Farbe Weiss RAL 9016
- Große Farbauswahl siehe Seite 16

AUSSERGEWÖHNLICH

- Die horizontalen Rohre des Types HRBM sind leicht nach vorne gebogen (10°).
- Typ HR2 ist mit zwei Reihen von horizontalen runden Rohren ausgestattet.

BEFESTIGUNGEN

- Wandbefestigungen standardmäßig
- HRM / HR2: auch als Raumteiler lieferbar, siehe Seite 206

TECHNISCH

- Geschweißt mittels Widerstands-Schweißroboter (unsichtbare Schweißnähte)
- KTL-Tauchgrundierung, Pulverlackierung
- Standard Betriebsdruck: 10 bar
- Maximale Betriebstemperatur: 110°C

ELEKTRISCH (Siehe Kapitel Heizkörper für rein elektrischen Betrieb)

- ✓ Heizkörper für rein elektrischen Betrieb mit Flüssigkeit gefüllt
- ✓ Heizkörper für gemischten Betrieb

TECHNISCHE MASSSKIZZEN

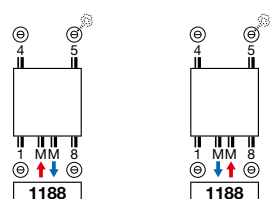
- Siehe Seite 214

ANSCHLÜSSE

- ✗ Einpunktanschluss für Einrohrsystem
- ✗ Einpunktanschluss für Zweirohrsystem
- ✓ Zweipunktanschluss für Einrohrsystem (Anschluss über den Mittelanschluss) (siehe Seite 308)
- ✓ Zweipunktanschluss für Zweirohrsystem (standardmäßig) (siehe Seite 308)
- ✗ Integriertes Ventil
- Für Untenanschluss braucht man kein Strömungsrohr, wird also auch nicht mitgeliefert.
- Für Obenanschluss 45, 54 soll man ein spezielles Strömungsrohr bestellen, das im Rücklauf montiert werden soll, siehe Seite 311.
- **HR2 hat keinen Mittelanschluss.**

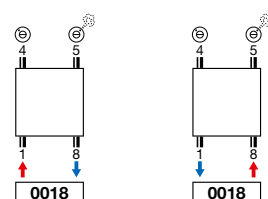


EMPFOHLENER ANSCHLUSS (1188)



Andere Anschlussmöglichkeiten, siehe Seite 209

EMPFOHLENER ANSCHLUSS HR2 (0018)



Andere Anschlussmöglichkeiten, siehe Seite 209

KOSTENLOS MITGELIEFERT



Standardmäßig, wegklappbares Trocken- und Stapelregal in Chrom (nicht möglich für HR2)

Rücklauf Vorlauf



Bestell-Nr. 118210300000099

Preis € 145

Verbindungsstücke, siehe Seite 321

Rücklauf Vorlauf



Bestell-Nr. 118210100000099

Preis € 145

Verbindungsstücke, siehe Seite 321

ÜBER AGAVE LACKIERT

Schlanke, raffinierte, graziose Wärme

Außergewöhnlich schlanke Röhren, zusammengefügt zu einer eleganten Struktur, die durch ihre weichen, runden Formen besticht und bezaubert. Akzentuiert durch die horizontalen Röhren, die über den vertikalen Kollektoren liegen. Wenn Badezimmerkomfort ein Synonym für Intimität ist, dann ist Intimität ein Synonym für Agave. Ein absoluter Blickfänger, der einen Beitrag zu der komfortablen Atmosphäre leistet, die man von einem modernen Badezimmer erwartet.



HRM / HRBM

HRM / HR2

AGAVE (HRM, HR2) LACKIERT

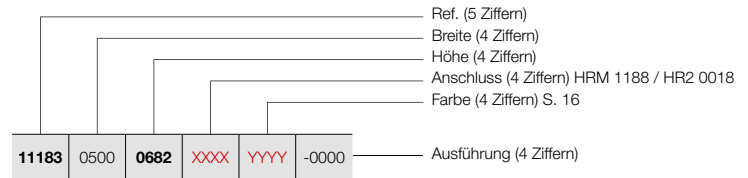


HRM

HR2

WIE AGAVE LACKIERT BESTELLEN

Lieferzeit 15 - 30 Werktage
(ab Werk zuzüglich Transportdauer)




RAUMTEILER (HRM/HR2)

Siehe Seite 206 für zusätzliches Zubehör.

WIE LAGERHEIZKÖRPER AGAVE LACKIERT BESTELLEN

Lieferzeit 5 Werktage
(ab Werk zuzüglich Transportdauer)



PRODUKTGRUPPE 1A

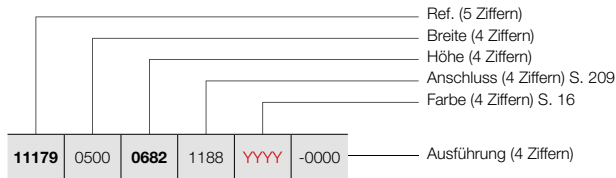
BESTELLNUMMER MASSHEIZKÖRPER AGAVE LACKIERT							TECHNISCHE DATEN						STANDARD-FARBE		ANDERE FARBEN		
Rohr-anzahl	Breite (L mm)	Höhe (H mm)	75/65/20 (Watt)	55/45/20 (Watt)	n-Exp.	Gewicht (kg)	Wasser-inhalt (l)	E-Patrone (Watt)	Preis RAL 9016	Verkürzte Bestell-Nr. RAL 9016 Lager	Preis Farbe						
REF. AGAVE LACKIERT HRM : 11183																	
11183	0500	0682	1188	YYYY	-0000	17	500	682	402	217	1,21	7,60	3,60	300	364	-	419
		1114				27	500	1114	639	344	1,21	12,05	5,80	500	444	11183-01	511
		1726				42	500	1726	968	516	1,23	18,60	8,90	1000	591	11183-03	680
		2014				50	500	2014	1149	616	1,22	22,40	9,20	1250	700	-	805
11183	0600	0682	1188	YYYY	-0000	17	600	682	481	259	1,21	8,65	4,11	500	383	-	440
		1114				27	600	1114	766	413	1,21	13,73	6,60	750	473	11183-02	544
		1726				42	600	1726	1159	628	1,20	21,10	10,09	1250	630	11183-04	725
		2014				50	600	2014	1345	725	1,21	25,27	10,95	1500	749	-	861
11183	0750	0682	1188	YYYY	-0000	17	750	682	601	322	1,22	10,24	4,88	500	412	-	474
		1114				27	750	1114	955	515	1,21	16,25	7,80	1000	511	-	588
		1726				42	750	1726	1447	800	1,16	24,87	11,89	1500	692	11183-05	796
		2014				50	750	2014	1640	898	1,18	29,60	13,58	1500	805	11183-06	926
11183	0850	0682	1188	YYYY	-0000	17	850	682	680	365	1,22	11,30	5,40	500	417	-	480
		1114				27	850	1114	1082	583	1,21	17,95	8,60	1000	522	-	600
		1726				42	850	1726	1639	920	1,13	27,40	13,10	1500	713	-	820
		2014				50	850	2014	1838	1016	1,16	32,50	15,35	1500	831	-	956
REF. AGAVE LACKIERT HR2 : 11177																	
11177	0500	1114	0018	YYYY	-0000	54	500	1114	883	469	1,24	20,10	10,56	750	711	-	818
		2014				100	500	2014	1500	784	1,27	38,05	17,80	1500	1121	-	1289
11177	0600	1114	0018	YYYY	-0000	54	600	1114	1064	571	1,22	23,34	11,98	1000	756	-	869
		2014				100	600	2014	1809	960	1,24	43,59	20,80	1500	1198	-	1378
11177	0750	1114	0018	YYYY	-0000	54	750	1114	1338	725	1,20	28,21	14,12	1250	818	-	941
		2014				100	750	2014	2275	1226	1,21	51,91	25,30	1500	1289	-	1482
11177	0850	1114	0018	YYYY	-0000	54	850	1114	1522	833	1,18	31,45	15,55	1500	835	-	960
		2014				100	850	2014	2586	1415	1,18	57,45	28,30	1500	1330	-	1530

CE konform EN442-1: Radiatoren und Konvektoren

Die Wärmeabgabe anderer Systeme, siehe Seite 316 (Korrekturfaktoren)
Preise in Euro (ohne MwSt.)

WIE AGAVE LACKIERT BESTELLEN

Lieferzeit 15 - 30 Werktage
(ab Werk zuzüglich Transportdauer)




AGAVE (HRBM) LACKIERT



HRBM

WIE LAGERHEIZKÖRPER AGAVE LACKIERT BESTELLEN

Lieferzeit 5 Werktage
(ab Werk zuzüglich Transportdauer)



PRODUKTGRUPPE 1A

BESTELLNUMMER MASSHEIZKÖRPER AGAVE LACKIERT	TECHNISCHE DATEN									STANDARD-FARBE		ANDERE FARBEN					
	Rohr-anzahl	Breite (L mm)	Höhe (H mm)	75/65/20 (Watt)	55/45/20 (Watt)	n-Exp.	Gewicht (kg)	Wasser-inhalt (l)	E-Patrone (Watt)	Preis RAL 9016	Verkürzte Bestell-Nr. RAL 9016 Lager	Preis Farbe					
REF. AGAVE LACKIERT HRBM : 11179																	
11179	0500	0682	1188	YYYY	-0000	17	500	682	402	217	1,21	7,60	3,60	300	400	-	460
		1114				27	500	1114	639	344	1,21	12,05	5,80	500	488	-	561
		1726				42	500	1726	968	516	1,23	18,60	8,90	1000	650	-	748
		2014				50	500	2014	1149	616	1,22	22,40	9,20	1250	770	-	886
11179	0600	0682	1188	YYYY	-0000	17	600	682	481	259	1,21	8,65	4,11	500	421	-	484
		1114				27	600	1114	766	413	1,21	13,73	6,60	750	520	11179-02	598
		1726				42	600	1726	1159	628	1,20	21,10	10,09	1250	693	11179-04	797
		2014				50	600	2014	1345	725	1,21	25,27	10,95	1500	824	-	948
11179	0750	0682	1188	YYYY	-0000	17	750	682	601	322	1,22	10,24	4,88	500	453	-	521
		1114				27	750	1114	955	515	1,21	16,25	7,80	1000	562	-	646
		1726				42	750	1726	1447	800	1,16	24,87	11,89	1500	761	-	875
		2014				50	750	2014	1640	898	1,18	29,60	13,58	1500	886	-	1019
11179	0850	0682	1188	YYYY	-0000	17	850	682	680	365	1,22	11,30	5,40	500	459	-	528
		1114				27	850	1114	1082	583	1,21	17,95	8,60	1000	575	-	661
		1726				42	850	1726	1639	920	1,13	27,40	13,10	1500	784	-	902
		2014				50	850	2014	1838	1016	1,16	32,50	15,35	1500	915	-	1052

CE 05 konform EN442-1: Radiatoren und Konvektoren

Die Wärmeabgabe anderer Systeme, siehe Seite 316 (Korrekturfaktoren)
Preise in Euro (ohne MwSt.)

AGAVE (HRM-C, HRBM-C) CHROM



TYPEN

- Gerade (HRM-C) und gebogen (HRBM-C)

ROHRE

- Horizontal, rund Ø 22 mm

VERTEILER

- Vertikal, rückseitig, rund Ø 35 mm

FARBEN

- Chrom-Heizkörper

AUSSERGEWÖHNLICH

- Die horizontalen Rohre des Types HRBM-C sind leicht nach vorne gebogen (10°).

BEFESTIGUNGEN

- Wandbefestigungen standardmäßig

TECHNISCH

- Geschweißt mittels Widerstands-Schweißroboter (unsichtbare Schweißnähte)
- Standard Betriebsdruck: 10 bar
- Maximale Betriebstemperatur: 110°C

ELEKTRISCH (Siehe Kapitel Heizkörper für rein elektrischen Betrieb)

- ✗ Heizkörper für rein elektrischen Betrieb mit Flüssigkeit gefüllt
- ✓ Heizkörper für gemischten Betrieb

TECHNISCHE MASSSKIZZEN

- Siehe Seite 214

ANSCHLÜSSE

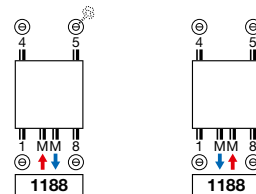
- ✗ Einpunktanschluss für Einrohrsystem
- ✗ Einpunktanschluss für Zweirohrsystem
- ✓ Zweipunktanschluss für Einrohrsystem (Anschluss über den Mittelanschluss) (siehe Seite 308)
- ✓ Zweipunktanschluss für Zweirohrsystem (standardmäßig) (siehe Seite 308)
- ✗ Integriertes Ventil
- Für Untenanschluss braucht man kein Strömungsrohr, wird also auch nicht mitgeliefert.
- Für Obenanschluss 45, 54 soll man ein spezielles Strömungsrohr bestellen, das im Rücklauf montiert werden soll, siehe Seite 311.

ÜBER AGAVE CHROM

Wenn Komfort und Luxus Hand in Hand gehen

Die sanften Rundungen des Heizkörpers Agave werden in der Chromausführung zusätzlich betont und verleihen dem Ganzen eine luxuriöse Ausstrahlung. Ein Badheizkörper, der dem Begriff Handtuchrockner eine ganz neue Bedeutung verleiht: angewandtes Design, Funktionalität und ausgeklügelte Eleganz in einer unteilbaren Einheit.

EMPFOHLENER ANSCHLUSS (1188)



Andere Anschlussmöglichkeiten, siehe Seite 209

Rücklauf Vorlauf



Bestell-Nr. 118210300000099

Preis € 145

Verbindungsstücke, siehe Seite 321

KOSTENLOS MITGELIEFERT

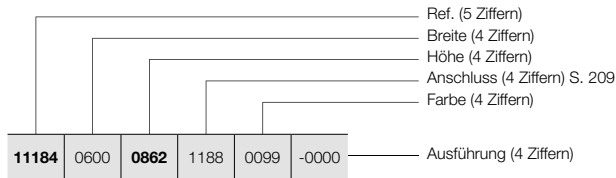


Standardmäßig, wegklappbares
Trocken- und Stapelregal in Chrom




WIE AGAVE CHROM BESTELLEN

Lieferzeit 15 - 30 Werktage
(ab Werk zuzüglich Transportdauer)



AGAVE (HRM-C, HRBM-C) CHROM




HRM-C

HRBM-C

WIE LAGERHEIZKÖRPER AGAVE CHROM BESTELLEN

Lieferzeit 5 Werktage
(ab Werk zuzüglich Transportdauer)









PRODUKTGRUPPE 1A


BESTELLNUMMER MASSHEIZKÖRPER AGAVE CHROM	TECHNISCHE DATEN									STANDARD-FARBE						
	Rohr- anzahl	Breite (L mm)	Höhe (H mm)	75/65/20 (Watt)	55/45/20 (Watt)	n-Exp.	Gewicht (kg)	Wasser- inhalt (l)	E-Patrone (Watt)	Preis Chrom	Verkürzte Bestell-Nr. Chrom Lager					
REF. AGAVE CHROM HRM-C : 11184																
11184	0600	0862	1188	0099	-0000	15	600	862	336	179	1,23	8,95	3,95	300	843	11184-03
		1184				20	600	1184	445	234	1,26	11,70	5,40	500	946	11184-01
		1736				30	600	1736	666	357	1,22	17,35	7,40	750	1261	11184-02
REF. AGAVE CHROM HRBM-C : 11180																
11180	0600	0862	1188	0099	-0000	15	600	862	336	179	1,23	8,95	3,95	300	927	11180-03
		1184				20	600	1184	445	234	1,26	11,70	5,40	500	1040	11180-01
		1736				30	600	1736	666	357	1,22	17,35	7,40	750	1386	11180-02

CE 05 konform EN442-1: Radiatoren und Konvektoren

Die Wärmeabgabe anderer Systeme, siehe Seite 316 (Korrekturfaktoren)
Preise in Euro (ohne MwSt.)

RAUMTEILER	FARBE	BESTELL-NR.	€
VERLÄNGERTE BEFESTIGUNG FÜR RAUMTEILER			
ALLGEMEIN	RAL 9016	*	90
	FARBE	*	102
BSM-S			
RAUMTEILER	RAL 9016	118100300009016	74
	FARBE	11810030000xxxx	85
 <ul style="list-style-type: none"> • Heizkörper als Raumteiler in der Farbe RAL 9016: 2 separate Seitenbefestigungen, 2 Füße (H = 150 mm) und 2 Rosetten in RAL 9016. • Heizkörper als Raumteiler in sonstigen Farben: 2 separate Seitenbefestigungen, 2 Füße (H = 150 mm) in der Heizkörperfarbe und 2 verchromte Rosetten. 			
BSM-ES			
RAUMTEILER	EDELSTAHL	*	88
	 <ul style="list-style-type: none"> • Heizkörper als Raumteiler in Edelstahl: 2 festgeschweißte Seitenbefestigungen, 1 Fuß (H = 150 mm) und 1 Rosette in Edelstahl. <p>* Bitte bei der Bestellung Code -0001 bei „Ausführung“ angeben.</p>		
HDM / BONM			
RAUMTEILER	RAL 9016	118100100009016	74
	FARBE	11810010000xxxx	85
 <ul style="list-style-type: none"> • Heizkörper als Raumteiler in der Farbe RAL 9016: 2 separate Seitenbefestigungen, 1 Fuß (H = 150 mm) und 1 Rosette in RAL 9016. • Heizkörper als Raumteiler in sonstigen Farben: 2 separate Seitenbefestigungen, 1 Fuß (H = 150 mm) in der Heizkörperfarbe und 1 verchromte Rosette. 			
HRM			
RAUMTEILER	RAL 9016	118100400009016	74
	FARBE	11810040000xxxx	85
 <ul style="list-style-type: none"> • Heizkörper als Raumteiler in der Farbe RAL 9016: 2 separate Seitenbefestigungen, 2 Füße (H = 150 mm) und 2 Rosetten in RAL 9016. • Heizkörper als Raumteiler in sonstigen Farben: 2 separate Seitenbefestigungen, 2 Füße (H = 150 mm) in der Heizkörperfarbe und 2 verchromte Rosetten. 			
HR2			
RAUMTEILER	RAL 9016	118100500009016	74
	FARBE	11810050000xxxx	85
 <ul style="list-style-type: none"> • Heizkörper als Raumteiler in der Farbe RAL 9016: 2 separate Seitenbefestigungen, 2 Füße (H = 150 mm) und 2 Rosetten in RAL 9016. • Heizkörper als Raumteiler in sonstigen Farben: 2 separate Seitenbefestigungen, 2 Füße (H = 150 mm) in der Heizkörperfarbe und 2 verchromte Rosetten. 			
HF2			
RAUMTEILER	RAL 9016	*	74
	FARBE	*	85
 <ul style="list-style-type: none"> • Heizkörper als Raumteiler in der Farbe RAL 9016: 2 separate Seitenbefestigungen, 2 Füße (H = 150 mm) und 2 Rosetten in RAL 9016. • Heizkörper als Raumteiler in sonstigen Farben: 2 separate Seitenbefestigungen, 2 Füße (H = 150 mm) in der Heizkörperfarbe und 2 verchromte Rosetten. <p>* Bitte bei der Bestellung Code -0001 bei „Ausführung“ angeben.</p>			

PRODUKTGRUPPE 1B

ZUBEHÖR	FARBE	BESTELL-NR.	€
BSM-S / BSM-ES / BSM-C			
TROCKEN- UND STAPELREGAL GERADE  <ul style="list-style-type: none"> h = 15 mm; b = 350 mm; d = 94 mm; a = 45 mm 	EDELSTAHL	118300500009993	185
BSRM-S / BSRM-ES / BSRM-C			
TROCKEN- UND STAPELREGAL GEBOGEN  <ul style="list-style-type: none"> h = 15 mm; b = 338 mm; d = 94 mm; a = 45 mm 	EDELSTAHL	118300600009993	185
HF / HF2			
HANDTUCHBÜGEL  <ul style="list-style-type: none"> h = 22 mm; b = 670 mm; d = 85 mm; a = 60 mm 	CHROM	118322400000099	185
HF / HF2			
KNOPF O-RING  <ul style="list-style-type: none"> h = 22 mm; b = 22 mm; d = 42 mm 	CHROM	118360200000099	31
HF / HF2			
SPALTKNOPF  <ul style="list-style-type: none"> h = 22 mm; b = 22 mm; d = 42 mm 	CHROM	118340200000099	31
HF / HF2			
TROCKEN- UND STAPELREGAL SCHMAL  <ul style="list-style-type: none"> h = 22 mm; b = 385 mm; d = 163 mm; a = 30 mm 	CHROM	118300900000099	185
HF / HF2			
TROCKEN- UND STAPELREGAL BREIT  <ul style="list-style-type: none"> h = 22 mm; b = 530 mm; d = 163 mm; a = 30 mm 	CHROM	118301200000099	185

d = Abstand Vorderseite Accessoire bis Vorderseite Heizkörper
a = Abstand Accessoire bis Heizkörper

Ab Lager lieferbar

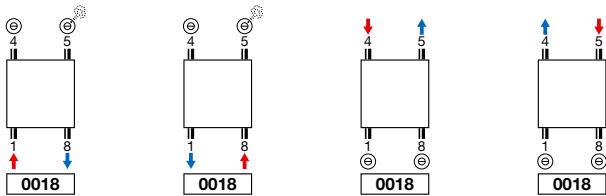
ZUBEHÖR	FARBE	BESTELL-NR.	€
WEGKLAPPBARES TROCKEN- UND STAPELREGAL	BSM-S / BSRM-S / BSM-ES / BSRM-ES / BSM-C / BSRM-C		
	CHROM	118300100000099	111
	HDM / HDRM / HRM / HRBM		
	CHROM	118300200000099	111
	BONM / BONRM		
	CHROM	118301300000099	111
	HX		
	CHROM	118300300000099	111
	HRM-C / HRBM-C		
	CHROM	118300400000099	111



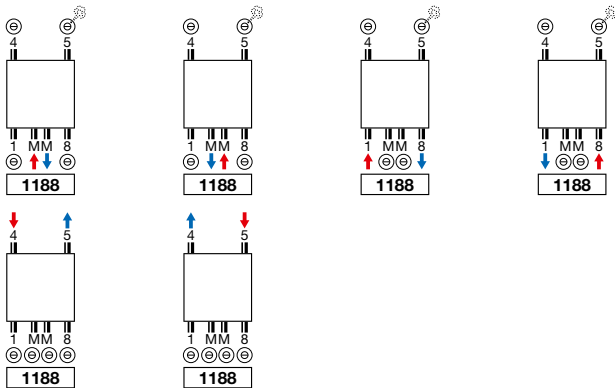
- Standard-Lieferumfang bei Malva Lackiert, Malva Chrom, Prado, Iris, Agave Lackiert, Agave Chrom.
- 380 x 158 mm

Ab Lager lieferbar

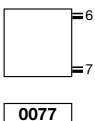
COCOS PLUS: C-PL
AGAVE LACKIERT: HR2
ASTER: HF (NICHT-LAGER)
ASTER: HF2



MALVA LACKIERT: BSM-S / BSRM-S
MALVA EDELSTAHL: BSM-ES / BSRM-ES
MALVA CHROM: BSM-C / BSRM-C
PRADO: HX
IRIS: HDM / HDRM
BOX: BONM / BONRM
AGAVE LACKIERT: HRM / HRBM
AGAVE CHROM: HRM-C / HRBM-C
ASTER: HF (LAGER) / HF (NICHT-LAGER)



IRIS: HDM MIT SEITLICHEN ANSCHLÜSSEN



- Mit Standard DIN-Nabenabstand***
 Wandbefestigungen in RAL 9016, Pergamon oder verchromt (für übrige farbige Heizkörper) werden standardmäßig (ohne Mehrpreis) mitgeliefert. Abstand Mitte Seitenanschluss zur Wand ist regelbar von 80 bis 100 mm. Verlängerte Wandbefestigungen sind lieferbar.

 Bitte angeben: **DIN-Nabenabstand B.** Wahlweise: 400, 500, 600, 700, 850, 900 oder 1000 mm (insofern die Heizkörper für Maß B ausreichend ist).
Fix-Maß A = 70 mm
Typ 42/500 und 42/600 mit Nabenabstand 500 und 900 sind lagermäßige Heizkörper.

* Bitte bei der Bestellung **Code 3A00** bei „Ausführung“ angeben.

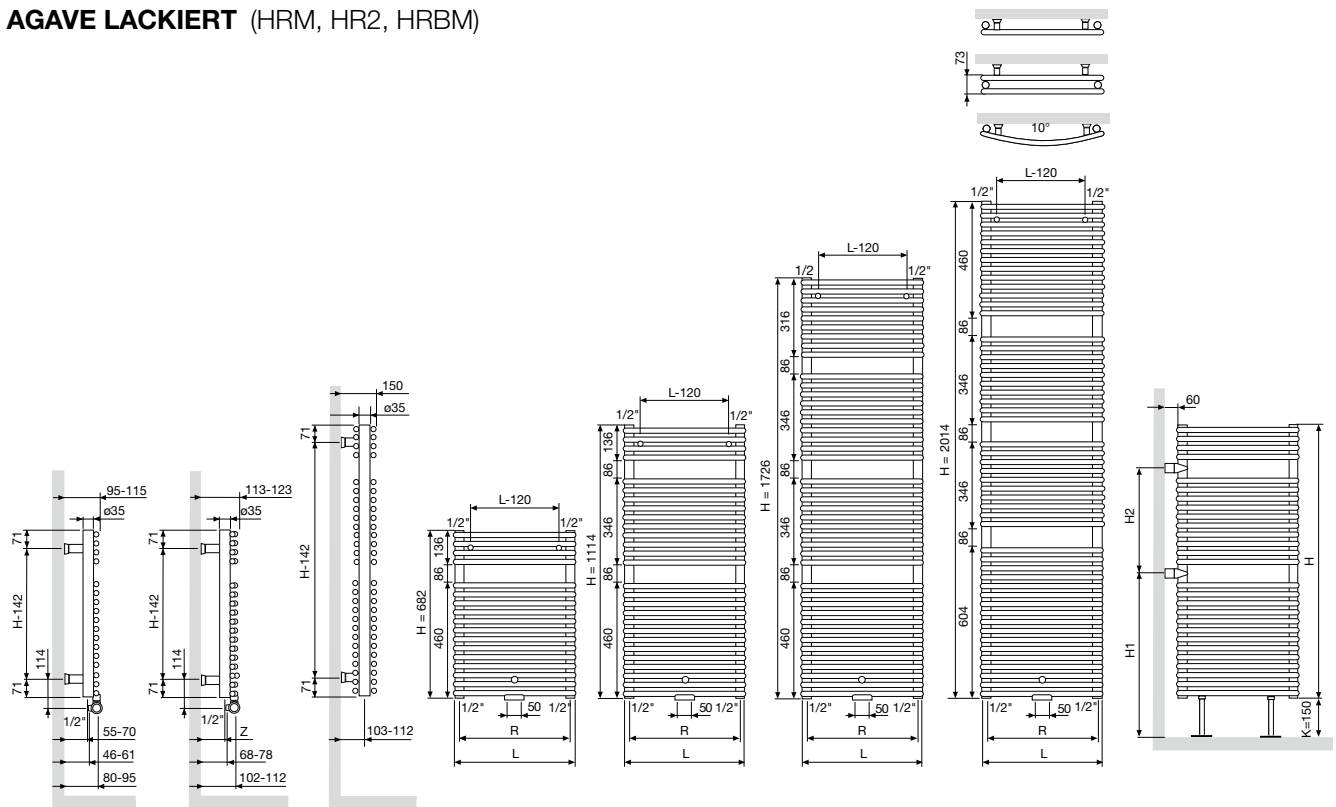
- Mit frei wählbarem Nabenabstand***
 Wandbefestigungen in RAL 9016, Pergamon oder verchromt (für übrige farbige Heizkörper) werden standardmäßig (ohne Mehrpreis) mitgeliefert. Abstand Mitte Seitenanschluss zur Wand ist regelbar von 80 bis 100 mm. Verlängerte Wandbefestigungen sind lieferbar.

Bitte den Nabenabstand B in Millimeter angeben (minimum 400 mm).
 z.B. 530 mm
 640 mm
 970 mm
Fix-Maß A = 70 mm

* Bitte bei der Bestellung **Code 4A00** bei „Ausführung“ angeben.

Achtung: der Anschluss des Heizkörpers kann nur durch die Anschluss-Symbole wie angezeigt erfolgen. Für jede andere Anschlussmethode, übernehmen wir keine Haftung.

AGAVE LACKIERT (HRM, HR2, HRBM)

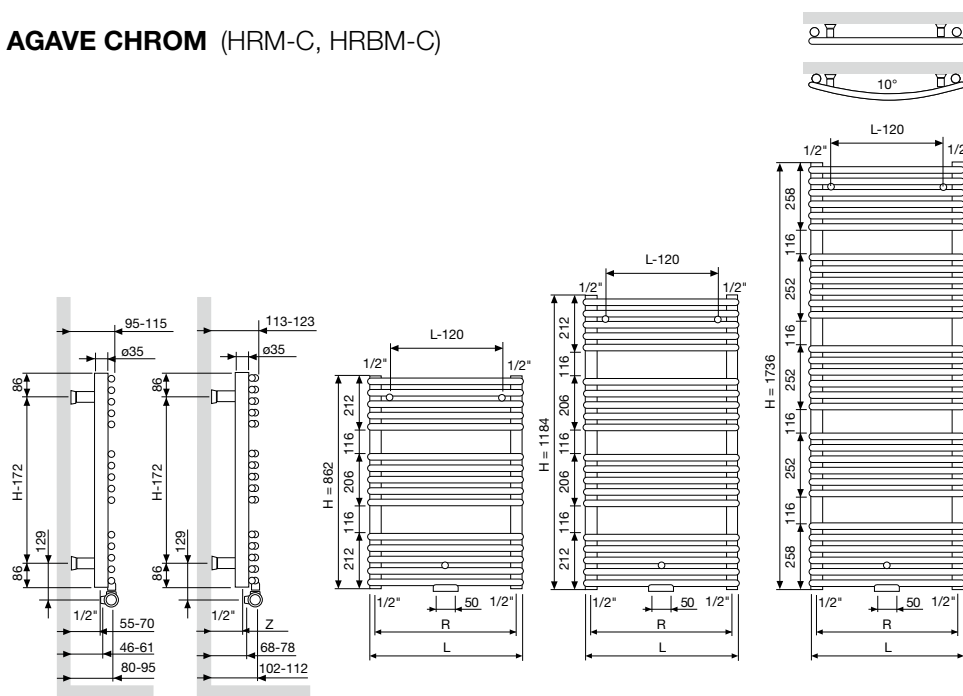


HRM / HR2			
Breite (L)	500	600	750 850
Herzabstand zwischen den Untenanschlüssen 18 (R)	460	560	710 810
Herzabstand zwischen den Befestigungen	L-120	H-142	

HRBM			
Breite (L)	498	597	746 846
Herzabstand zwischen den Untenanschlüssen 18 (R)	450	550	700 800
Abstand zwischen Wand und Anschluss 1-8 (Z)	60-70	56-66	53-63 53-63
Herzabstand zwischen den Befestigungen	L-120	H-142	

RAUMTEILER HRM / HR2			
Rohranzahl	27	42	50
H	1114	1726	2014
H1	653	653	797
H2	432	864	864

AGAVE CHROM (HRM-C, HRBM-C)



HRM-C			
Breite (L)	600		
Herzabstand zwischen den Untenanschlüssen 18 (R)	560		
Herzabstand zwischen den Befestigungen	L-120	H-172	

HRBM-C			
Breite (L)	597		
Herzabstand zwischen den Untenanschlüssen 18 (R)	550		
Abstand zwischen Wand und Anschluss 1-8 (Z)	56-66		
Herzabstand zwischen den Befestigungen	L-120	H-172	